

Instrukcja powiązywania konta Allegro



Spis treści

Wstęp	3
Powiązanie nowego konta	3
Logowanie istniejącego konta	6

Wstęp

Ze względu na zmiany w sposobie autoryzacji konta w nowym API Allegro (REST API <https://developer.allegro.pl/about/>) konieczne jest jednorazowe powiązanie konta Allegro z kontem Polkurier.

Powiązanie nowego konta

The screenshot shows the Polkurier.pl client interface. At the top, there is a navigation bar with the Polkurier.pl logo and menu items: CENNIK, INTEGRACJE, KONTAKT, BAZA WIEDZY, and PANEL KLIENTA (marked with a red '1'). A red button 'ZAMÓW KURIERA' is also visible. Below the navigation bar, a grey bar displays 'Biuro Obsługi Klienta 62 591 72 72' and 'Poniedziałek - Piątek od 8.00 do 16.00'. On the left, a sidebar menu lists various options, with 'Import' (marked with a red '2') expanded to show 'Import allegro' (marked with a red '3'), 'Import CSV', and 'Import XML Allegro'. The main content area is titled 'IMPORT ALLEGRO - KONTA ALLEGRO' and has two tabs: 'LISTA AUKCJI' and 'KONTA ALLEGRO' (marked with a red '4'). Under the 'KONTA ALLEGRO' tab, there is a section 'POŁĄCZ KONTO:' with instructions: 'Kliknij przycisk "Połącz konto Allegro" aby powiązać swoje konto Allegro z kontem Polkurier. Zostaniesz przeniesiony na stronę logowania Allegro i po zalogowaniu system automatycznie przeniesie Cię z powrotem tutaj. Dokładną instrukcję dodawania kont Allegro znajdziesz w [artykule bazy wiedzy](#).' Below this is a yellow warning box: 'Uwaga! Jeśli odłączysz konto w Allegro, to nie będziemy mogli zaktualizować listów przewozowych zaimportowanych zleceń.' At the bottom of this section is a red button 'POŁĄCZ KONTO ALLEGRO' (marked with a red '5'). Below this is a section 'Połączone konta:' with a table header 'Lp. Login'.

Aby powiązać nowe konto Allegro należy:

1. Zalogować się na portalu Polkurier.pl (<https://www.polkurier.pl/login>)
2. Przejść do panelu klienta (1)
3. Rozwinąć pozycje menu „Import” (2) i kliknąć pozycję „Import Allegro” (3)
4. Kliknąć przycisk „Konta Allegro” (4)
5. Kliknąć przycisk „Połącz konto Allegro” (5)

6. Zostanie załadowany panel logowania Allegro, gdzie należy zalogować się do serwisu Allegro:

- LUB jeśli użytkownik jest już zalogowany w Allegro wyświetlony zostanie komunikat:

gdzie wystarczy kliknąć przycisk „Kontynuuj” (6).

7. Po zalogowaniu się do Allegro użytkownik zostanie poproszony o zgodę na powiązanie konta z aplikacją Polkurier.pl. Aby powiązać konto należy wyrazić zgodę klikając przycisk „Powiąż

konto" (7)

allegro

bądź **Smart!**
Moje Allegro

Czy chcesz powiązać swoje konto Allegro z aplikacją zewnętrzną?

Próbujesz powiązać swoje konto **allegro** z aplikacją **Polkurier.pl**.

Jeśli wyrazisz zgodę, aplikacja będzie mogła wykonywać działania na Allegro w Twoim imieniu (np. pobierać informacje o sprzedaży, zarządzać ofertami itp.).

W każdej chwili będziesz mógł wycofać zgodę w zakładce Powiązane aplikacje

[ANULUJ](#) [7 POWIĄŻ KONTO](#)

Korzystanie z serwisu oznacza akceptację [regulaminu](#)

allegro

8. Konto zostało powiązane i użytkownik zostanie przeniesiony do portalu Polkurier.pl

Polkurier.pl CENNIK INTEGRACJE KONTAKT BAZA WIEDZY PANEL KLIENTA [ZAMÓW KURIERA](#)

Biuro Obsługi Klienta 62 591 72 72 Poniedziałek - Piątek od 8.00 do 16.00

[> Nowe zamówienie](#)
[> Lista zamówień](#)
[> Pobrania](#)
[> Faktury](#)
[> Książka adresowa](#)
[> Import](#)
 » Import allegro
 » Import CSV
 » Import XML Allegro
[> Reklamacje](#)
[> Materiały do pakowania](#)
[> Ustawienia](#)
[> Punkt](#)

IMPORT ALLEGRO - KONTA ALLEGRO

[LISTA AUKCJI](#) [KONTA ALLEGRO](#)

POŁĄCZ KONTO:

Kliknij przycisk "Połącz konto Allegro" aby powiązać swoje konto Allegro z kontem Polkurier. Zostaniesz przeniesiony na stronę logowania Allegro i po zalogowaniu system automatycznie przeniesie Cię z powrotem tutaj. Dokładną instrukcję dodawania kont Allegro znajdziesz w [artykule bazy wiedzy](#).

Uwaga! Jeśli odłączysz konto w Allegro, to nie będziemy mogli zaktualizować listów przewozowych zaimportowanych zleceń.

[POŁĄCZ KONTO ALLEGRO](#)

Połączono konto Allegro

Połączone konta:


Lp.	Login
1	polkurier

Logowanie istniejącego konta

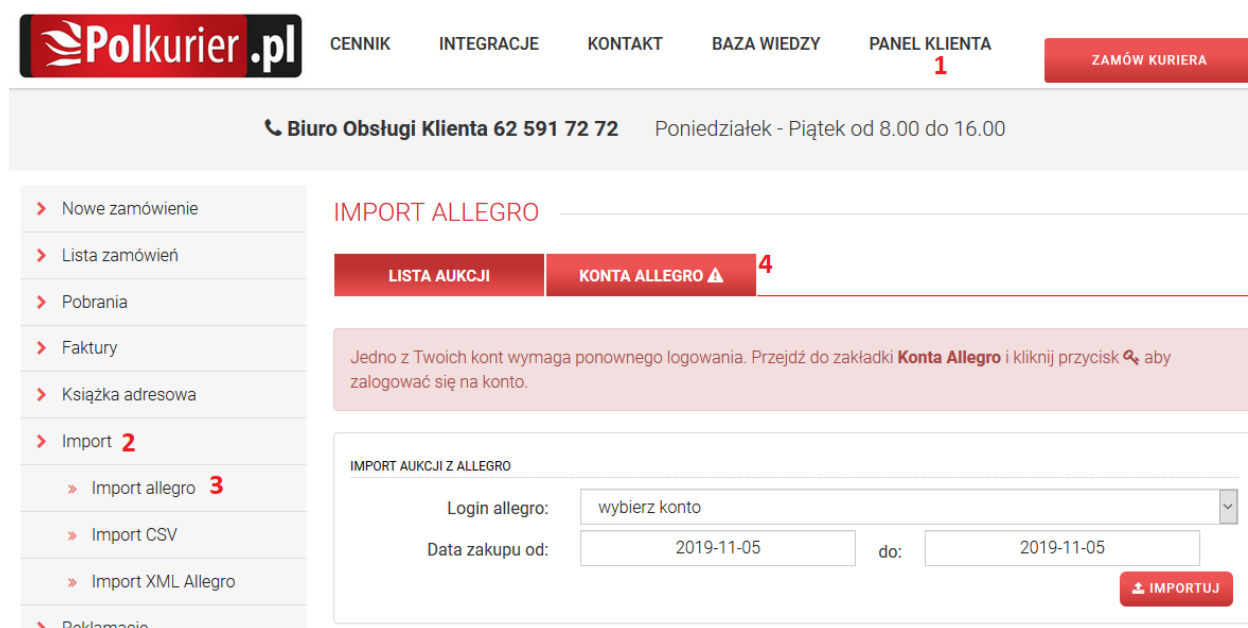
Jeśli konto zostało dodane przed wprowadzeniem nowego systemu logowanie, lub nie było używane przez 3 miesiące, to konieczne będzie ponowne logowanie na konto.

Jeśli na koncie nie było żadnej aktywności w czasie ostatnich 3 miesięcy, to nastąpi automatyczne wylogowanie.

W takim przypadku wyświetlony zostanie komunikat:

Jedno z Twoich kont wymaga ponownego logowania. Przejdź do zakładki **Konta Allegro** i kliknij przycisk  aby zalogować się na konto.

Aby zalogować się na konto Allegro należy:




Polkurier.pl CENNIK INTEGRACJE KONTAKT BAZA WIEDZY PANEL KLIENTA **1** ZAMÓW KURIERA

📞 Biuro Obsługi Klienta 62 591 72 72 Poniedziałek - Piątek od 8.00 do 16.00

Nowe zamówienie
Lista zamówień
Pobrania
Faktury
Książka adresowa
Import **2**
» Import allegro **3**
» Import CSV
» Import XML Allegro
Reklamacje

IMPORT ALLEGRO

LISTA AUKCJI KONTA ALLEGRO **4**

Jedno z Twoich kont wymaga ponownego logowania. Przejdź do zakładki **Konta Allegro** i kliknij przycisk  aby zalogować się na konto.




IMPORT AUKCJI Z ALLEGRO

Login allegro:

Data zakupu od: do:

IMPORTUJ

1. Zalogować się na portalu Polkurier.pl (<https://www.polkurier.pl/login>)
2. Przejść do panelu klienta (1)
3. Rozwinąć pozycje menu „Import” (2) i kliknąć pozycję „Import Allegro” (3)
4. Kliknąć przycisk „Konta Allegro” (4)


5. Przy koncie wymagającym logowania będzie widoczny symbol  (5), oraz  (6). Aby załogować konto należy kliknąć przycisk kluczyka  (6)


Polkurier.pl CENNIK INTEGRACJE KONTAKT BAZA WIEDZY PANEL KLIENTA **ZAMÓW KURIERA**

Biuro Obsługi Klienta 62 591 72 72 Poniedziałek - Piątek od 8.00 do 16.00

- > Nowe zamówienie
- > Lista zamówień
- > Pobrania
- > Faktury
- > Książka adresowa
- > Import
 - » Import allegro
 - » Import CSV
 - » Import XML Allegro
- > Reklamacje
- > Materiały do pakowania
- > Ustawienia
- > Punkt

IMPORT ALLEGRO - KONTA ALLEGRO

LISTA AUKCJI **KONTA ALLEGRO **

Jedno z Twoich kont wymaga ponownego logowania. Kliknij przycisk  aby załogować konto.



POŁĄCZ KONTO:

Kliknij przycisk "Połącz konto Allegro" aby powiązać swoje konto Allegro z kontem Polkurier. Zostaniesz przeniesiony na stronę logowania Allegro i po załogowaniu system automatycznie przeniesie Cię z powrotem tutaj. Dokładną instrukcję dodawania kont Allegro znajdziesz w [artykule bazy wiedzy](#).

Uwaga! Jeśli odłączysz konto w Allegro, to nie będziemy mogli zaktualizować listów przewozowych zaimportowanych zleceń.

POŁĄCZ KONTO ALLEGRO

Połączone konta:


Lp.	Login	
1	polkurier 	 6

6. Zostanie załadowany panel logowania Allegro, gdzie należy załogować się do serwisu Allegro:

allegro bądź **Smart!** Moje Allegro

Zaloguj się


Login lub e-mail


Hasło 

Nie pamiętasz hasła?

ZALOGUJ SIĘ

lub

 Zaloguj przez Facebook

 Zaloguj przez Google

Nie masz konta? [ZAREJSTRUJ SIĘ](#)

Zalogowanie oznacza akceptację [Regulaminu Allegro](#) w aktualnym brzmieniu. Zobacz [ostatnią aktualizację](#) z dnia 2019-08-30.

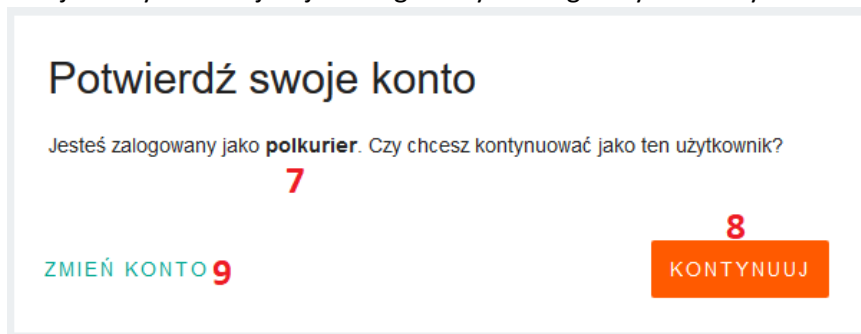
Najlepsze ceny
100 tysięcy sklepów konkuruje o Twoją uwagę.

Największy wybór
95 milionów produktów w jednym miejscu.

Zawsze bezpiecznie
Zwrot zakupów i ochrona Kupującego dla każdego.

Korzystanie z serwisu oznacza akceptację [regulaminu](#) **allegro**

LUB jeśli użytkownik jest już zalogowany w Allegro wyświetlony zostanie komunikat:



Jeśli nazwa zalogowanego konta (7) jest zgodna z kontem wymagającym logowania na liście (5), to wystarczy kliknąć przycisk „Kontynuuj” (8). Jeśli jest inna należy kliknąć przycisk „Zmień konto” (9) i zalogować się podając login i hasło.

7. Po poprawnym zalogowaniu użytkownik zostanie przeniesiony z powrotem do portalu Polkurier.pl. Proces logowania został zakończony.