

Jak prawidłowo  
przygotować paczkę do wysyłki?

DOM & MEBLE

**Ambro**Express

Przesyłki niestandardowe,  
to dla nas standard.



[www.ambroexpress.pl](http://www.ambroexpress.pl)

# Dlaczego warto z nami współpracować?



Profesjonalne rozwiązania  
dla branży meblarskiej



Ręczny sort



Optymalizacja  
czasu dostawy



Codziennie linie  
między oddziałami



100% pokrycia  
kraju



Webowy system IT  
do produkcji zleceń



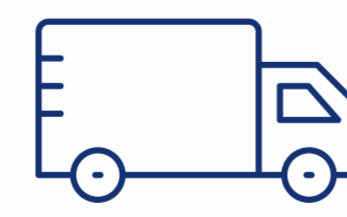
Szybki i terminowy  
zwrot COD



Elastyczne godziny  
podjazdów



Gwarancja przestrzeni  
ładowniczej




Brak minimalnej liczby  
przesyłek w miesiącu



Sofy



Fotele



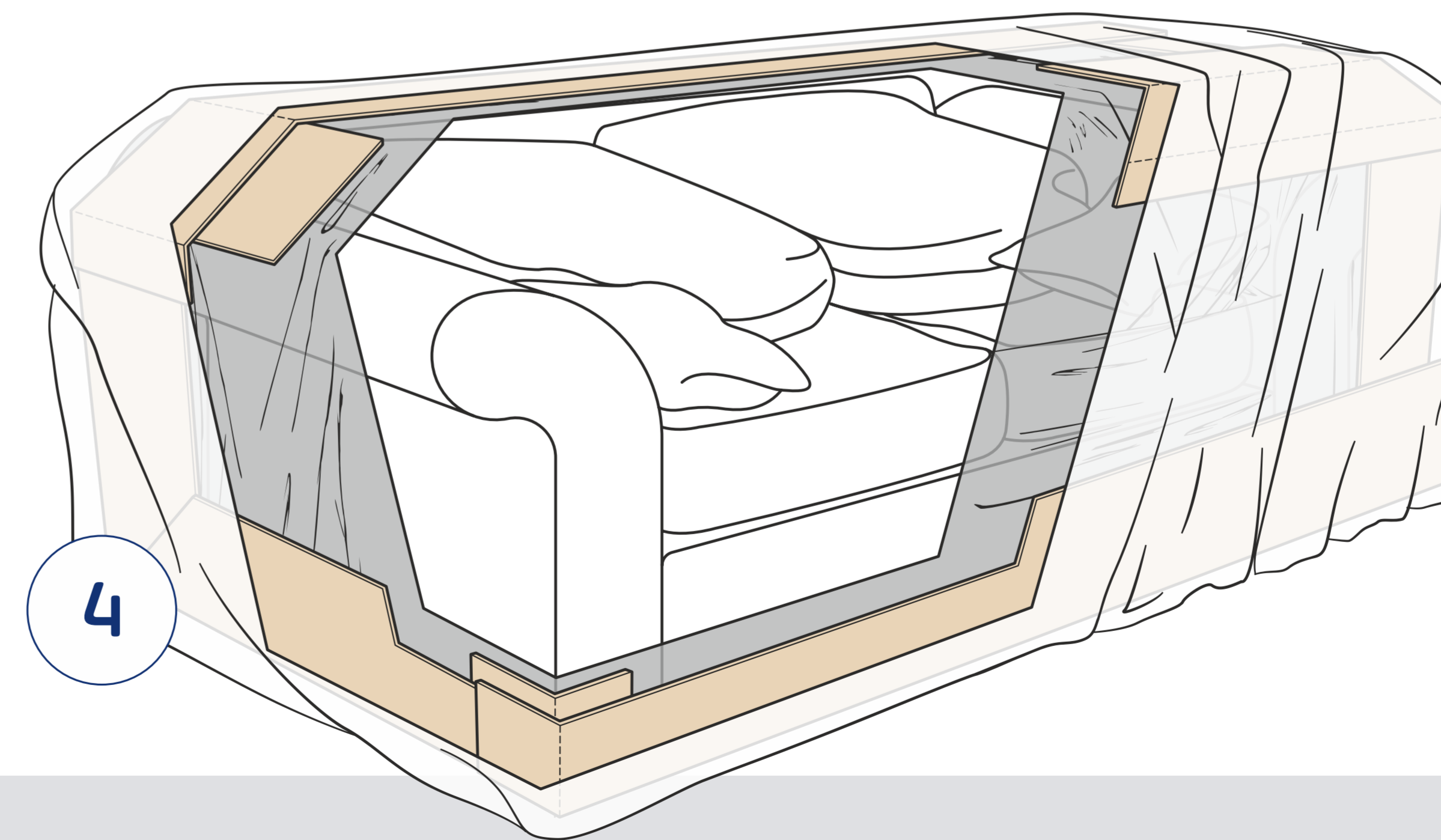
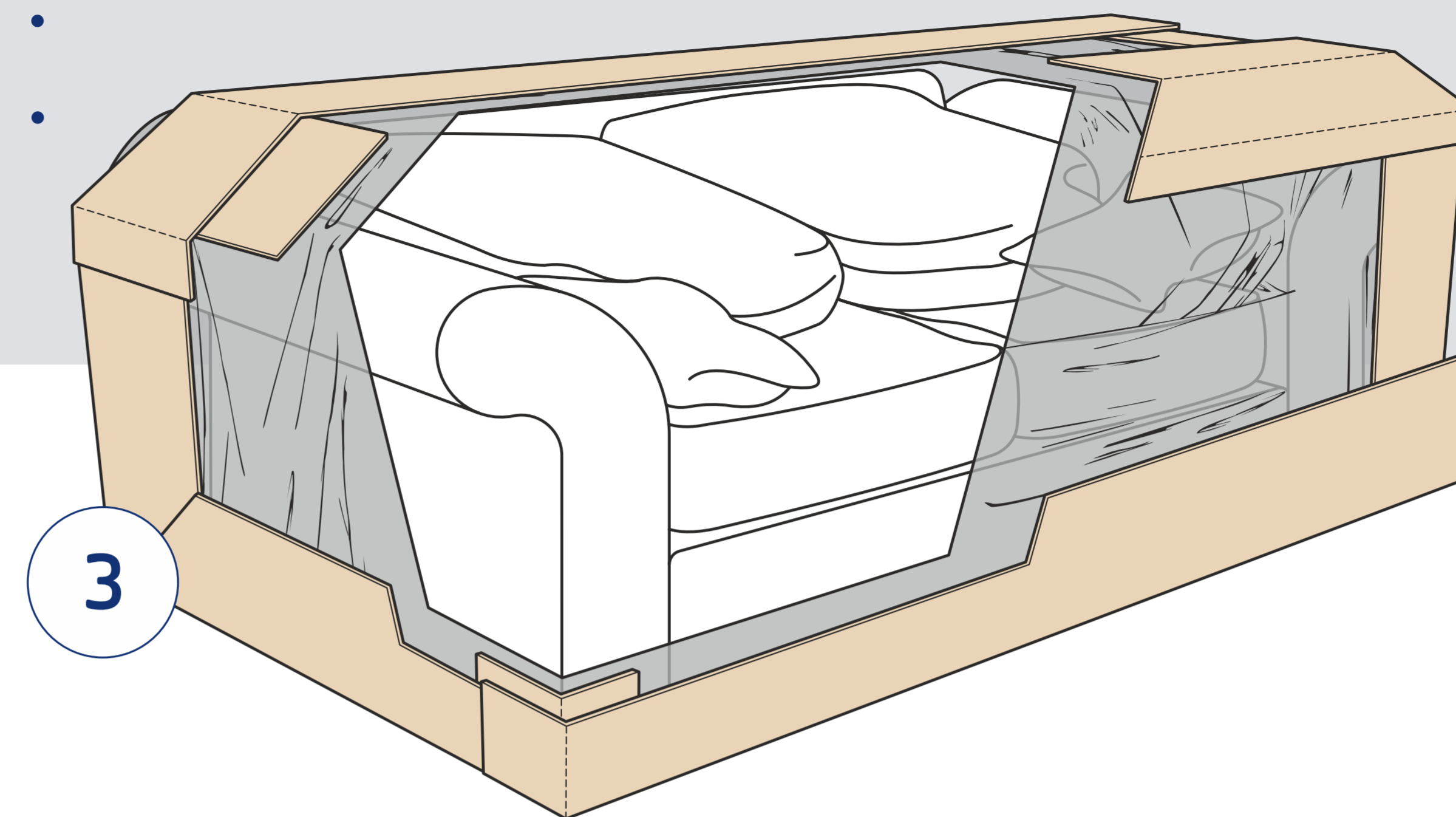
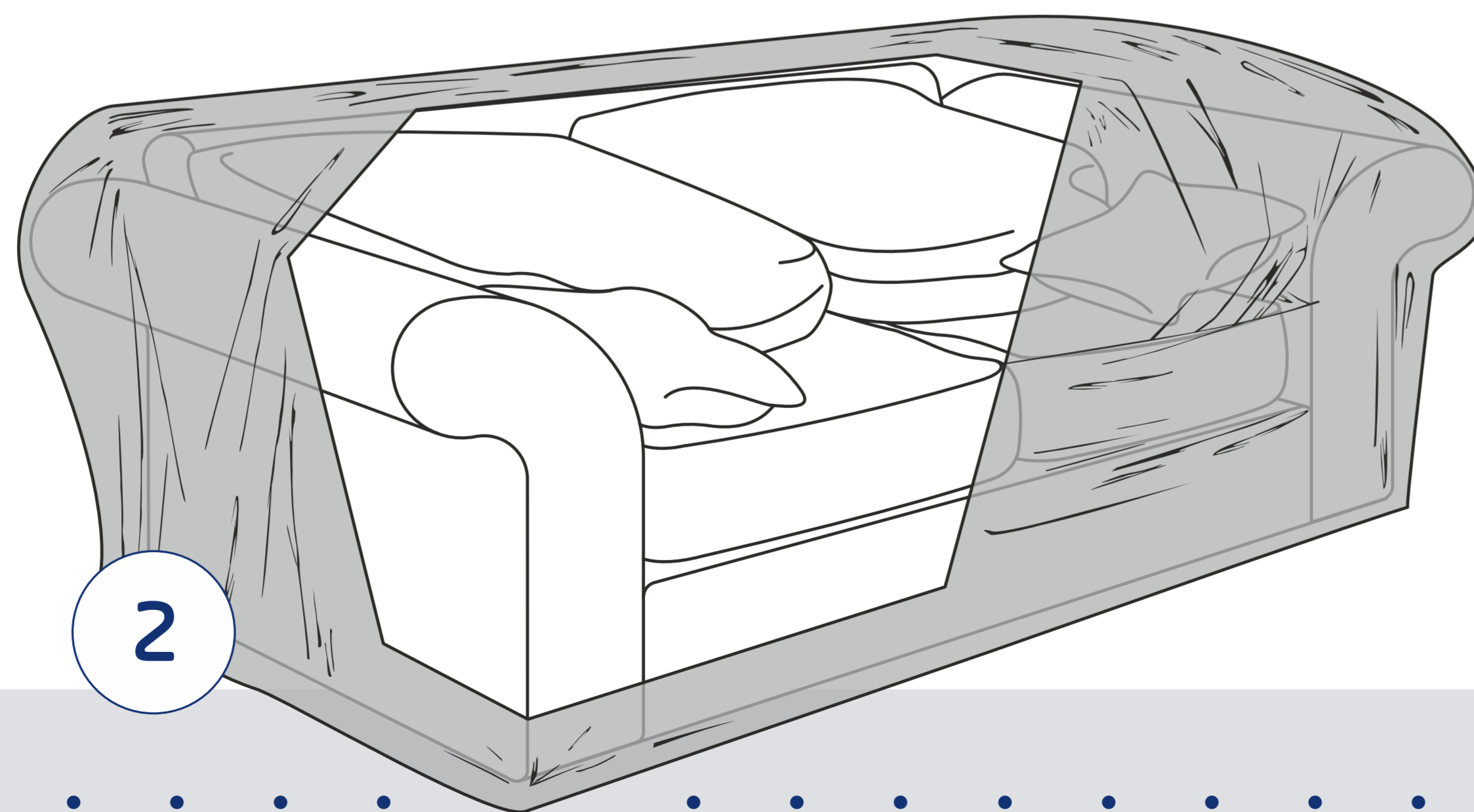

Materace



## Branża meblarska



Sofy



### Przydatne materiały:



Karton narożnikowy



Taśma klejąca



Folia pótrękaw



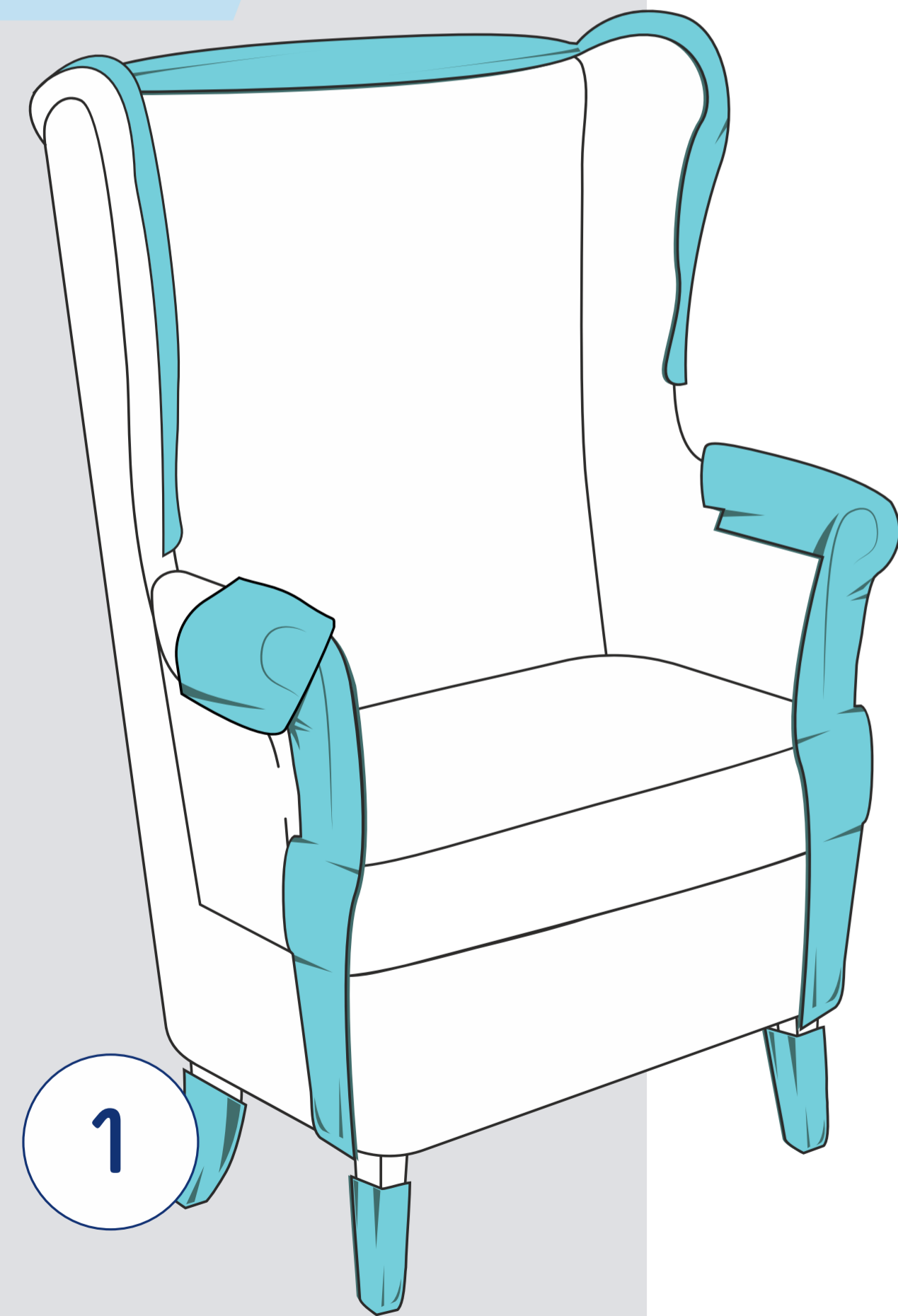
Folia bąbelkowa

### Jak pakować?

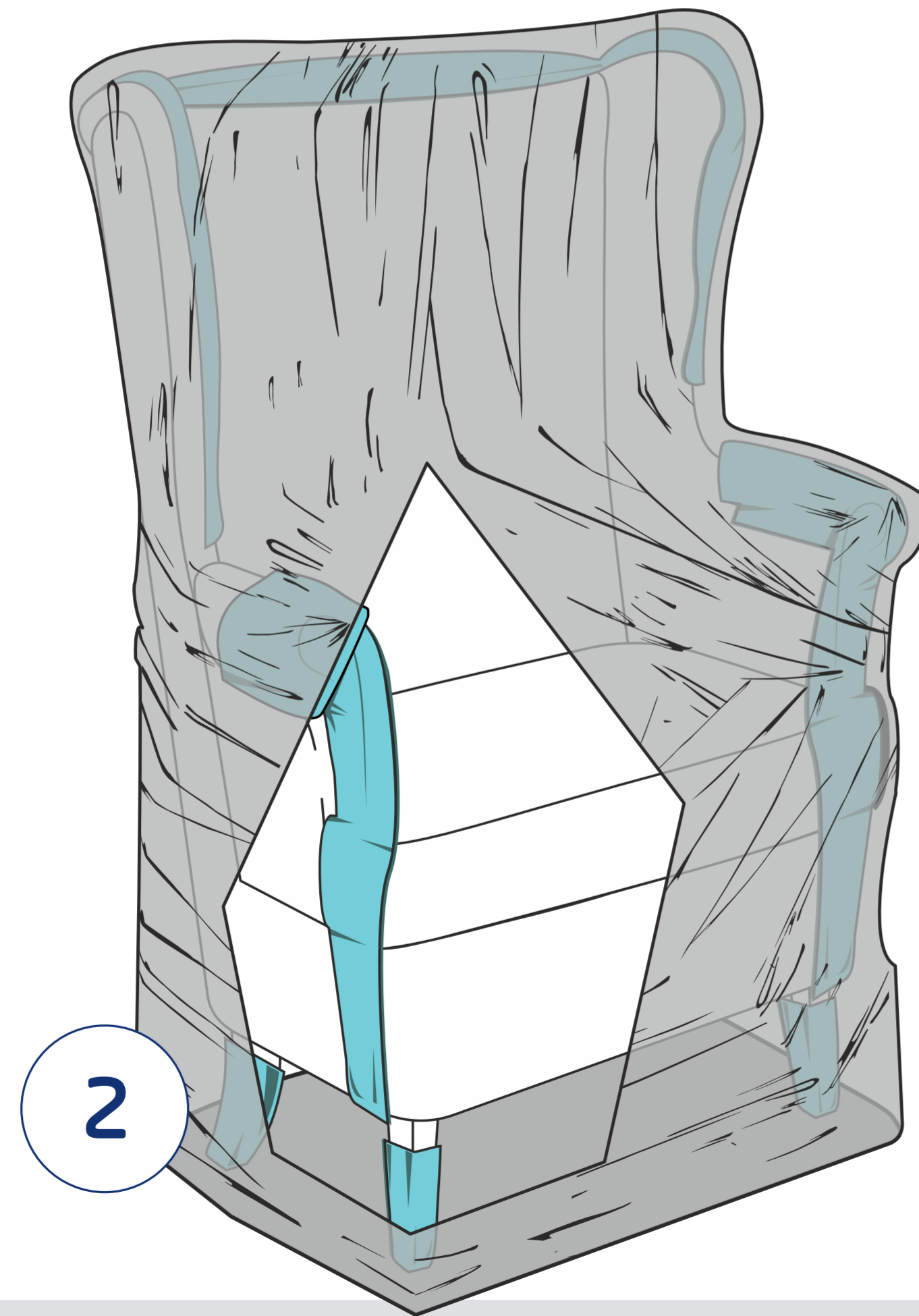
- W przypadku nóg, które są demontowane (do montażu przez klienta) należy spakować je w jedną paczkę i umieścić je między poduszkami, pod folią bąbelkową.
- Jeśli nogi są niedemontowane muszą być one dodatkowo zabezpieczone np. poprzez dodatkową obwolutę kartonową lub dokładnie owinięte pianką poliuretanową.
- Całość kanapy zabezpieczyć folią bąbelkową.
- Narożniki sofy zabezpieczyć kartonowymi narożnikami (zakleić taśmą klejącą, tak by stanowiły całość).
- Całość zabezpieczyć folią pótrękaw - minimum 80 mikronów.



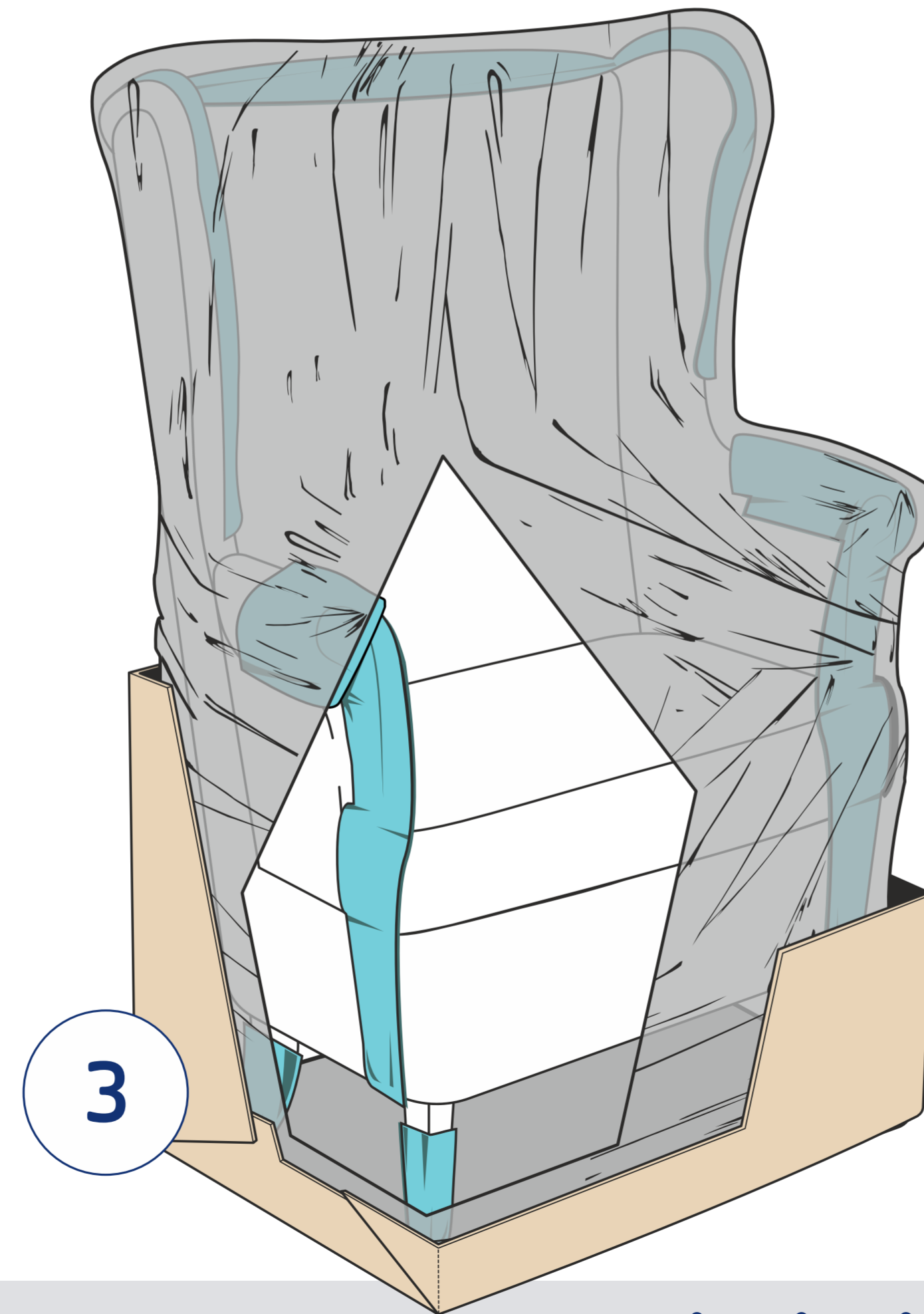
## Fotele



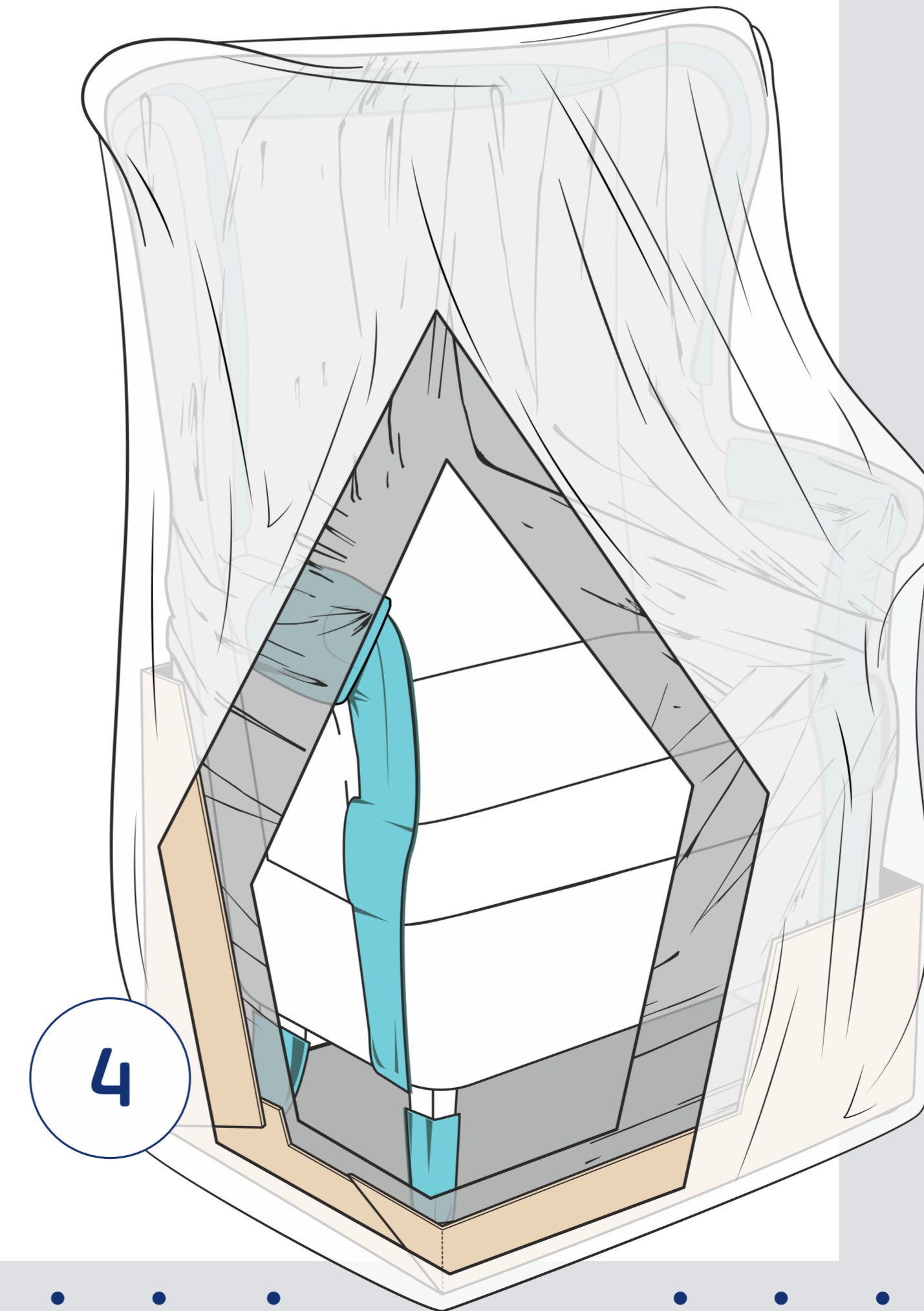
1



2



3



4

### Przydatne materiały:



Pianka do narożników



Karton narożnikowy



Taśma klejąca



Folia póżrkaw




Folia bąbelkowa B2

### Jak pakować?

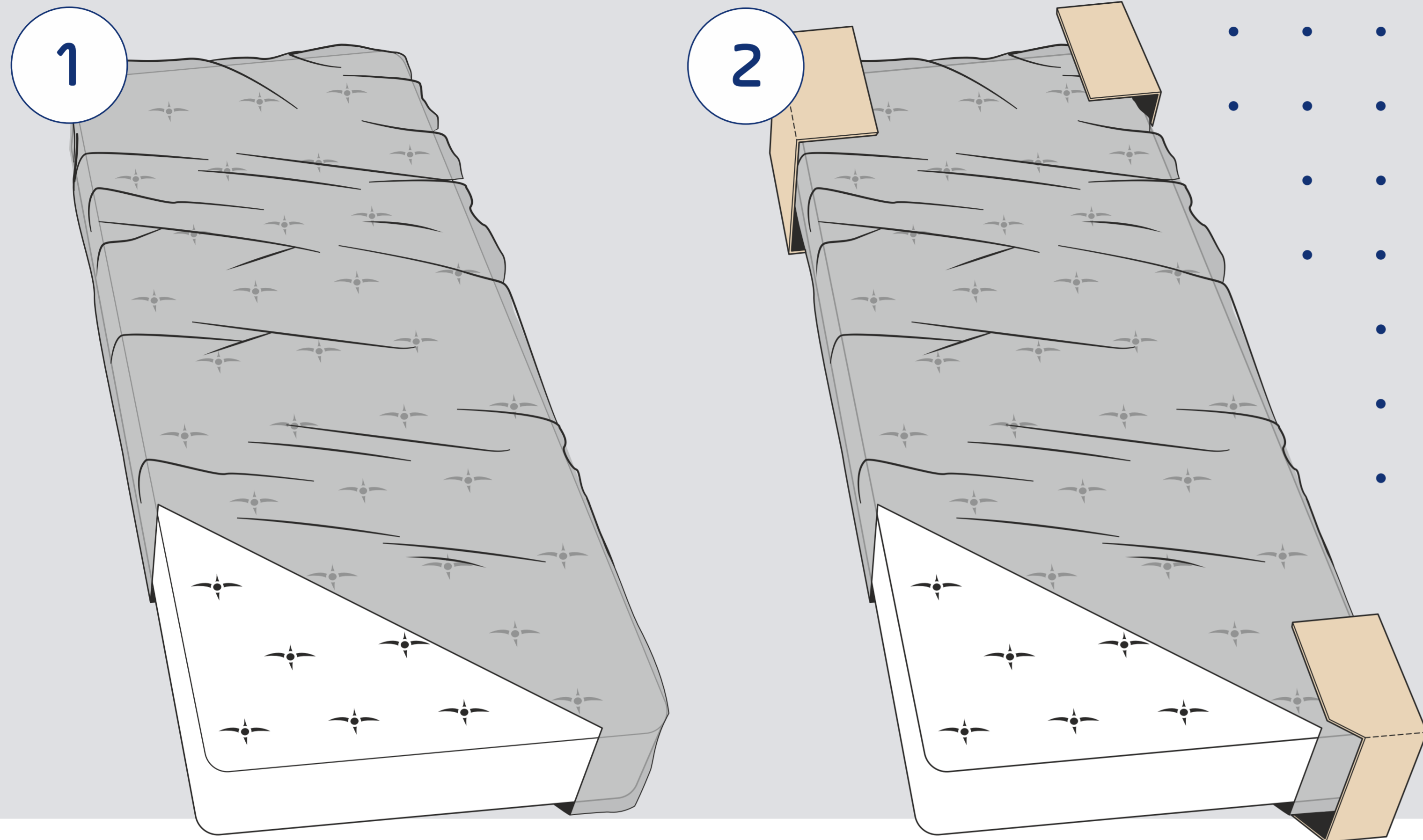
- Zabezpieczyć wrażliwe narożniki w górnej części fotela pianką.
- Jeśli nogi są demontowane (do montażu przez klienta) należy spakować je w jedną paczkę i umieścić pod folią bąbelkową.
- Jeśli nogi są niedemontowane muszą być one dodatkowo zabezpieczone, np. przez dodatkową obwolutę kartonową lub dokładnie owinięte pianką.
- Całość fotela zabezpieczyć folią bąbelkową.
- Spód fotela zabezpieczyć obwolutą kartonową (karton powinien stanowić całość, być zawinięty na bokach fotela, a następnie skleiony taśmą klejącą).
- Całość zabezpieczyć folią póżrkaw - minimum 80 mikronów.

#### Fotele z podstawą metalową wymagają dodatkowego zabezpieczenia:

- Jeśli metalowa podstawa jest demontowana powinna zostać spakowana w karton, a następnie umieszczona na fotelu w taki sposób, aby nie uszkadzała powierzchni.
- Jeśli metalowa podstawa jest stałym elementem fotela powinna zostać osadzona w kartonie z zabezpieczeniem, aby metalowe stopki nie przebiły kartonu. Następnie całość powinna zostać spakowana jak przy standardowym fotelu. Całość musi stanowić jedną bryłę.



## Materace



### Przydatne materiały:



Karton narożnikowy



Folia pótrękaw

### Jak pakować?

- Całość materaca zabezpieczyć folią pótrękaw 80 mikronów.
- Na narożnikach zastosować dodatkowe zabezpieczenia w postaci narożników kartonowych (lub zabezpieczyć narożniki pianką poliuretanową).



## Dobre praktyki

### Jak pakować?

- **Elementy wrażliwe, drewniane, metalowe** bądź plastikowe zabezpieczyć dokładnie pianką poliuretanową lub jeśli to możliwe – obwolutą kartonową.
- **Elementy dodatkowe** np. nóżki należy spakować w jedną paczkę i umieścić pod folią, którą będzie zabezpieczony cały mebel.
- **Ostre, wystające elementy** powinny zostać zabezpieczone w pierwszej kolejności pianką poliuretanową a następnie obwolutą kartonową. Całość sklejona taśmą klejącą.
- **Elementy drewniane lakierowane** zabezpieczyć przed porysowaniem i uszkodzeniem pianką poliuretanową lub folią pęcherzykową.
- **Meble tapicerowane** powinny zostać zabezpieczone folią bąbelkową, narożniki bądź spód mebla obwolutą kartonową, a następnie folią pótrękaw minimum 80 mikronów.

Zawsze na czas.

Zawsze w drodze.

Zawsze do celu.

Ambro Express  
Sp. z o.o. Sp.k.

Kontakt:

bok@ambro.pl  
www.ambroexpress.pl

Obserwuj nas:

www.linkedin.com/  
company/ambrogroup/

Telefon:

+48 503 509 200

**Ambro**Express